

Atgātnes veidošanas/lietošanas soļi.

Kursu nodarbība "Darbs ar tekstu mazās grupās tiešsaistē"

AGITA OZOLIŅA FEB 15, 2021 08:17PM

7.grupa

7.grupa Jana, Lilita, Signe, Lāsma, Gundega(vērotāja)

vieta Bīriņu muiža Kolcenes muiža	laiks 20.gs. sākums	darbojošās personas Aleksandrs un Elionora Pistolkorsi meita Renāte dēli Maksis un Eriks kalpone mežsarga dēls Moltrehts
sižetiskā līnija 1.Maksis iet bojā dienestā 2.Ēriks pārdzīvo Makša nāvi un iegrimst depresijā 3.Ēriku aprūpē piemīlīga kalpone 4.Ēriks iemīlas kalponē 5.Meitene gaidībās 6.Ērika māte aizliedz precēties un meitene pakārās 7.Ēriks nošaujas 8.Renāte iemīlas mežsargā un apprecas ar Paulu		žanrs leģenda tragisks mīlas stāsts

1.IZLASA TEKSTU UN NOSAKA ŽANRU – JANA BISTERE

2.NOSAKA VIETU UN LAIKU – JANA BISTERE

3. DARBOJOŠĀS PERSONAS – JANA BISTERE

4.VEIDO SIŽETISKO LĪNIJU – JANA BISTERE

5.VIZUALIZĒ KATRU SOLI – JANA BISTERE

Ļoti izsmeļoši, daudz sīku faktu! – GITA ZOMMERE

Patīk, ka informācija ir kategorijās, kas stāstot ļaus nodalīt lietas.
– ANONYMOUS

Man patīk, ka ir "plānveidīga" atgāadne. – ANONYMOUS

Sadalījums un īss notikumu apraksts, daudz informācijas
– AIVA GŪTMANE

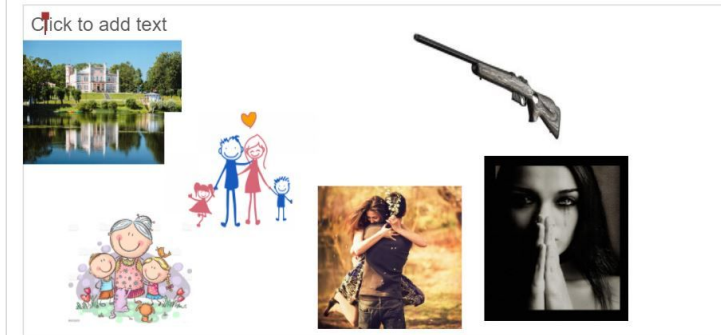
Lieliska struktūra, kas ļaus atstāstīt tuvu tekstam! – ANONYMOUS

Īsi un kodolīgi par galveno! – ANONYMOUS

Manuprāt, atgādnei ir par daudz informācijas. Tas jau vairāk kā kopsavilkums. Daudz jālasa. – ANONYMOUS

4.grupa

4.grupa Irina, Solvita, Mairita, Ērika



1. Lasa tekstu un sadala pa posmiem. – ANONYMOUS

2. Izvirza atslēgas vārdus. – ANONYMOUS

Meklē piemērotus attēlus notikumiem un varoņiem.
– ANONYMOUS

Sakārto attēlus secīgi atbilstoši notikumiem. – ANONYMOUS

Lieliski asociatīvajai domāšanai! – ES

Mani uzrunā vispirms vizuālais...ļauj labāk atcerēties notikumus!
– ANONYMOUS

Vizuālā informācija- viegli uztverama. – IRINA STATŅUKA

Patīk, jo vizuāli – ANONYMOUS

Patīk, ka strādā vizuāliķi! – ELITA PAKALNE

Metode ar attēliem lieliski der arī jaunākiem vecumposmiem, kur liels informācijas apjoms atgādnē pat traucētu. – ANONYMOUS

Patīk strādāt ar attēliem – ANONYMOUS

Ļoti daudz paliek vietas iztēlei – ANONYMOUS

Īsa, saprotama, skaidra informācija+vizualizācija – ANONYMOUS

Der mazākam vecumposmam – ANONYMOUS

skaisti, bet abstrakti – ANONYMOUS

2.grupa

Soļu gaita:

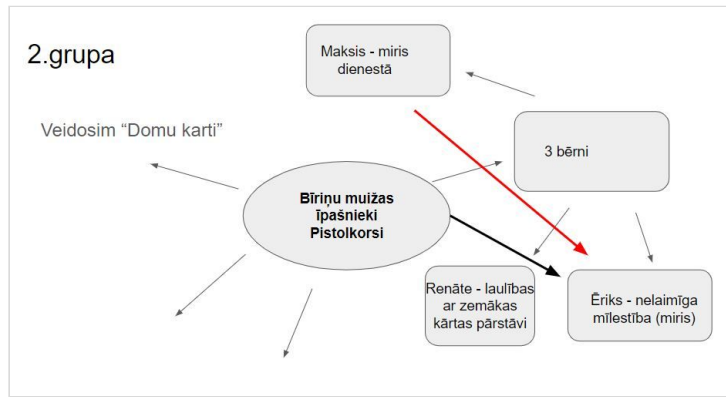
1. Vienojāties par atgātnes formu.

2. Izdomājām galveno atslēgas vārdu/vārdus.

3. Atslēgas vārdus "sējām dziedziņā", meklējot sakarības starp tēliem un notikumiem.

4. Izmantojām dažādas formas un krāsas.

5. Iespējams, ka varētu sanumurēt, lai stāstot skaidrāk.



kodolīgi, bet tai pašā laikā arī izsmelīgi – ANONYMOUS

Patīk "zirneklītis" Viegli orientēties – ANONYMOUS

Trūkst soļa par teksta izlasīšanu – IRINA STATŅUKA

Grafiskie organizatori ir man draugs – JANA BISTERE

sarežģīti – IVETA UPĪTE

3. grupa

1. solis - lomu sadale

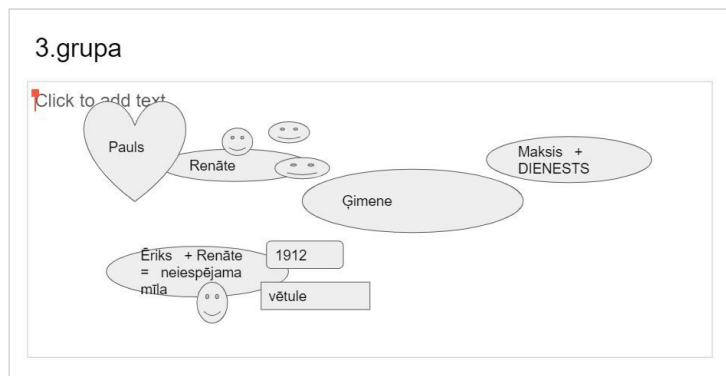
2. solis - ideja par formātu;

3. solis - teksta lasīšana - individuāli;

4. solis - atslēgas vārdu, gada skaitļu atrašana;

5. solis - domu zirnekļa veidošana.

LIETOŠANAS PAMĀCĪBA: pastāv iespēja individualizēt! :)



Labi redzami soļi! – GITA ZOMMERE

īsi, skaidri, precīzi. – VELGA LAUNAGA

1. grupa

1. grupa

Vieta: Koloenes muiža

Vecāki: Aleksandram un Elionorai Pistorkorsiem

Bērni: Renāte, Maksis un Ēriks.

Notikumi - Maksis - gājis bojā dienestā, Ēriks depresijā, Renātes kalpone + Ēriks, ♥

Sekas: kalpones un Ērika nāve; Renāte + mežsarga dēls Pauls Moltrehts

1. Izlasa doto tekstu. – ANONYMOUS

2. Vienojas par atslēgas vārdiem. – ANONYMOUS

3. Veido atgādes struktūru. Papildina atslēgas vārdus. – ANONYMOUS

4. Papildina ar vizualizāciju. – ANONYMOUS

5. grupa

5. grupa- Gundega, Evita, Iveta, Ilze, Elita- novērotājs

- Bīriņu pils
- ģimene (3 bērni)
- mīlestība (nelaimīga, traģiska)
- asaras
- kungu un kalpu kārta
- pasaules uztvere- aizspriedumi
- mācīšanās no pieredzes (morāle)
- dzimtas turpinājums



1) Noskaidro, kas ir atgāde. – ES

2) Izlasa doto tekstu – ES

3) Vienojās grupā par atgādes veidu – ES

4) Raksta atslēgas vārdus no teksta. – ES

5) Sakārto atslēgas vārdus hronoloģiskā secībā (teksta notikumu secībā) – ES

Labi redz secību – ANONYMOUS

trūkst konkrētu vārdu un faktu – ANONYMOUS

pATĪK PLĀNA PUNKTI. – ANONYMOUS

6. grupa

1. Uzmanīgi lasa tekstu.

2. Personu vārdi.

3. Dzimtas koks.

1. Uzmanīgi lasa tekstu. 2. Personu vārdi. 3. Dzimtas koks. 4. Notikumi caur atslēgas vārdiem un simboliem. 5. Vēlreiz pārskata tekstu. – ANONYMOUS

Man pašai patīk stāstīt, ja es redzu attēlus, savādāk es apjūku – ANONYMOUS

Patīk tas dzimtas koks – IVETA UPĪTE

